



SERVICIO NACIONAL DE APRENDIZAJE-SENA

INFORME ESTADÍSTICO DICIEMBRE 2024

**DIRECCIÓN DE PLANEACIÓN Y DIRECCIONAMIENTO CORPORATIVO
GRUPO DE GESTIÓN DE LA INFORMACIÓN Y EVALUACIÓN DE RESULTADOS
BOGOTÁ, ENERO 2025**



Contenido

1. INTRODUCCIÓN	3
2. PRINCIPALES INDICADORES SENA NIVEL NACIONAL	4
2.1. FORMACIÓN PROFESIONAL	4
2.1.2. Ejecución de la Formación Profesional Integral	5
2.1.3. Formación Titulada	5
3. AGENCIA PÚBLICA DE EMPLEO	8
4. CERTIFICACIÓN EN COMPETENCIAS LABORALES	9
5. FONDO EMPRENDER, EMPRENDIMIENTO Y FORTALECIMIENTO	10
6. CONTRATOS DE APRENDIZAJE	11
7. INTERNACIONALIZACIÓN	12
8. ESTRATEGIA CAMPESENA	13
9. ECONOMÍA POPULAR	14



1. INTRODUCCIÓN

El SENA, en el marco de la política de Gestión de la Información Estadística y de la política de Seguimiento y Evaluación institucional, como parte fundamental del Modelo Integrado de Planeación y Gestión, difunde y divulga de forma permanente los avances y resultados de los principales programas y proyectos para que todos los grupos de interés y los colombianos en general, puedan estar informados frente a los avances logrados por la entidad. El Grupo de Gestión de la Información y Evaluación de Resultados, inicia el seguimiento, análisis y retroalimentación de los principales indicadores de gestión en la vigencia 2024; se solicita a regionales y Centros de formación generar estrategias y planes de mejora para determinar el grado de cumplimiento de las metas y objetivos trazados en los planes, programas, proyectos y procesos de la entidad, de manera que se puedan generar alertas tempranas, aplicar acciones preventivas, para anticiparse a los incumplimientos y aplicar correctivos cuando estos se materialicen.

A continuación, la ejecución mensual de los principales indicadores con corte al mes de diciembre de 2024.



2. PRINCIPALES INDICADORES **SENA NIVEL NACIONAL**

2.1. FORMACIÓN PROFESIONAL


Un gran reto que tiene las Regionales y Centros de Formación es el de realizar el monitoreo permanente del desempeño de la ejecución de la Formación Profesional Integral en los diferentes niveles, para trazar planes correctivos y preventivos que permitan con el cumplimiento y contribuyan con la mejora continua en la toma de decisiones informada


En la tabla No 1, se presenta el consolidado en cupos y aprendices del total de la Formación Profesional nacional a corte de diciembre del 2024.


Consolidado de la Ejecución de la Formación, información presentada en cupos y aprendices

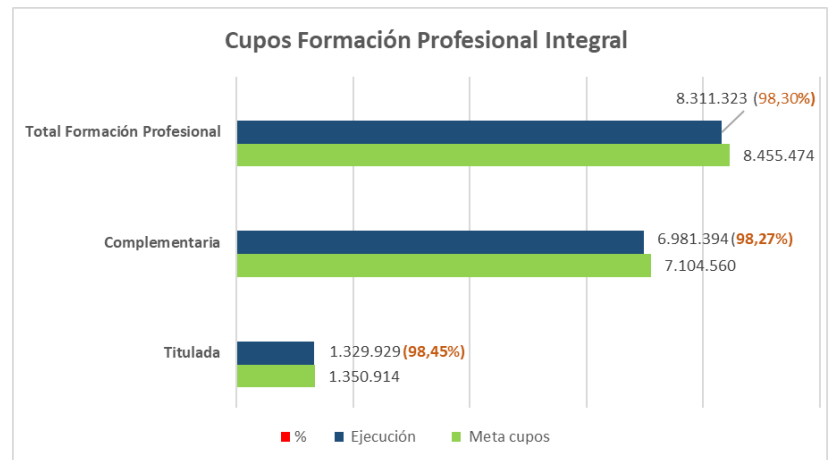
Aprendices	Cupos	Indicador
430.422	430.512	Educación Superior
899.370	899.417	Técnica Laboral y Otros
1.329.792	1.329.929	Formación Titulada
5.135.165	6.981.394	Formación Complementaria
6.464.957	8.311.323	Formación Profesional Integral
3.035.074	3.234.177	Formación Virtual
772.757	902.959	Formación Programa Bilingüismo
228.045	320.460	Sena Emprende Rural
517.167	517.175	Técnicos en Articulación con la Media
2.350.816	3.274.642	Población Vulnerable
1.069.978	1.478.624	Desplazados por la Violencia
1.117.611	1.545.742	Víctimas

2.1.2. Ejecución de la Formación Profesional Integral


 Se evidencia un cumplimiento del **98,30%** en la ejecución de la formación profesional Integral, que incluye formación titulada y complementaria.

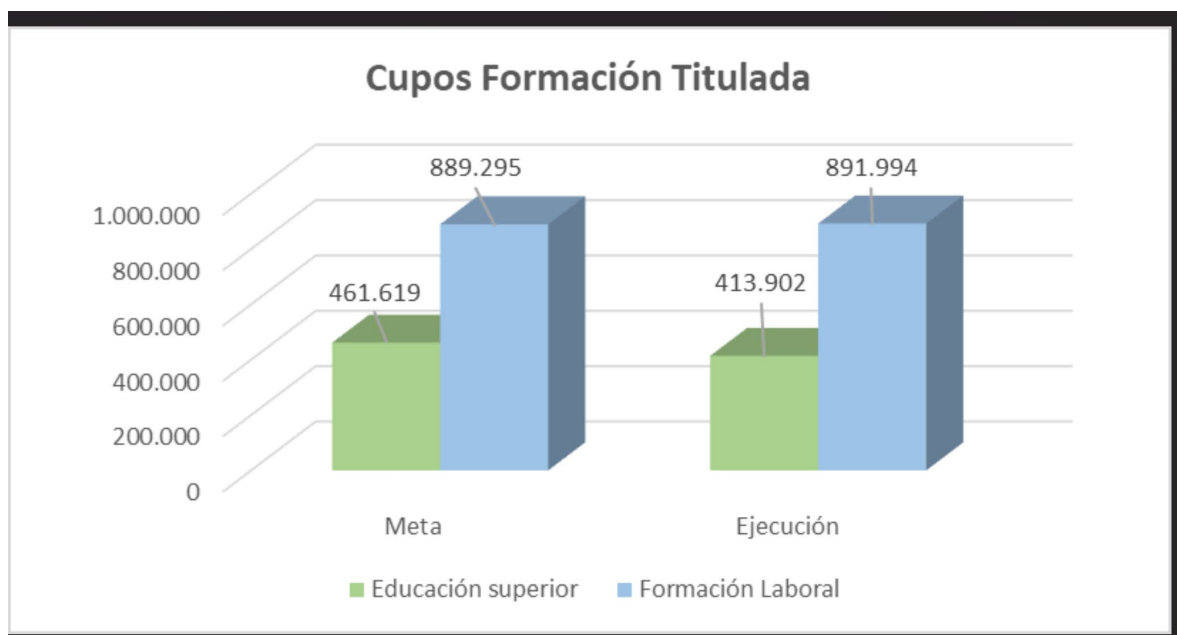
 Se evidencia cumplimiento del **98,27%** en la ejecución de Formación Complementaria frente a la meta asignada.

 Se evidencia cumplimiento del **98,45%** en la ejecución de Formación Titulada frente a la meta asignada.



2.1.3. Formación Titulada

 Se evidencia un cumplimiento del **93,26%** en la ejecución de Educación Superior y cumplimiento en formación Técnica Laboral y Otros del **101,14%**. frente a la meta asignada





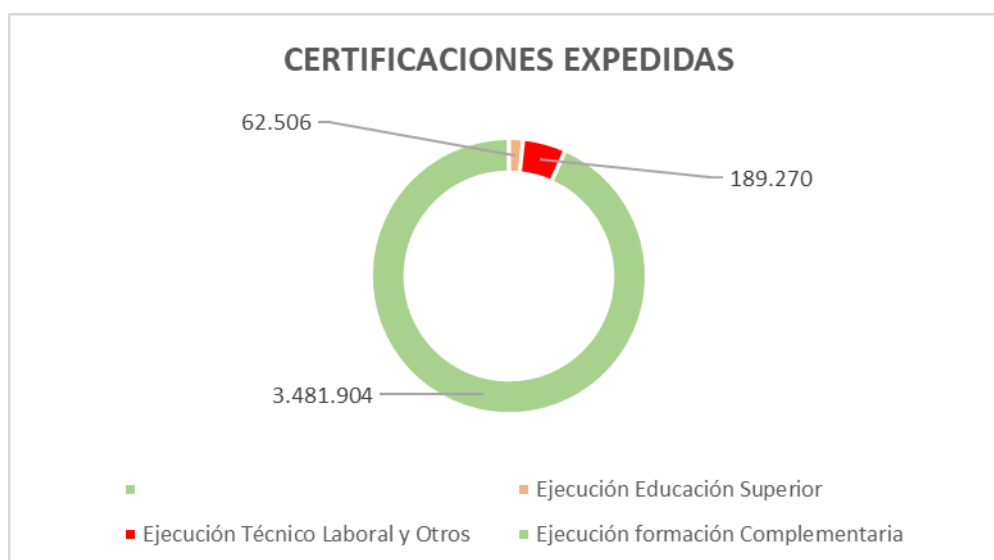
Certificaciones expedidas en Formación Profesional Integral, Retención y Deserción

Se evidencia que la tasa de deserción para el programa de formación virtual presenta un aumento del 76,38%.

En la formación titulada es un indicador que presenta el menos aumento del 12,94% en la tasa de deserción frente a los otros niveles de formación.

CERTIFICACIÓN	% RETENCIÓN	% DESERCIÓN	INDICADOR
62.506	85,31%	14,69%	Educación Superior
189.270	87,90%	12,10%	Técnica Laboral y Otros
251.776	87,06%	12,94%	Formación Titulada
3.481.904	56,30%	43,70%	Formación Complementaria
3.733.680	61,25%	38,75%	Formación Profesional Integral
528.158	23,62%	76,38%	Formación Virtual
111.747	88,93%	11,07%	Técnicos en Articulación con la Media
237.102	30,46%	69,54%	Programa Formación Bilingüismo
219.675	79,46%	20,54%	SENA Emprende Rural
1.795.286			Población Vulnerable
753.829			Desplazados por la Violencia

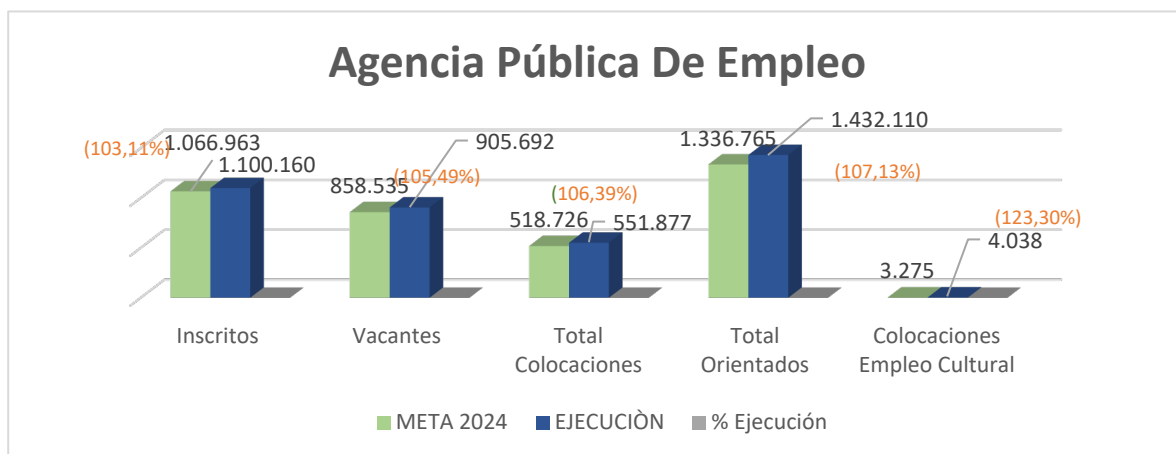
*Fuente Dirección de Planeación y Direccionamiento Corporativo, Grupo de Gestión de la Información y Evaluación de Resultados-SENA Sofia Plus





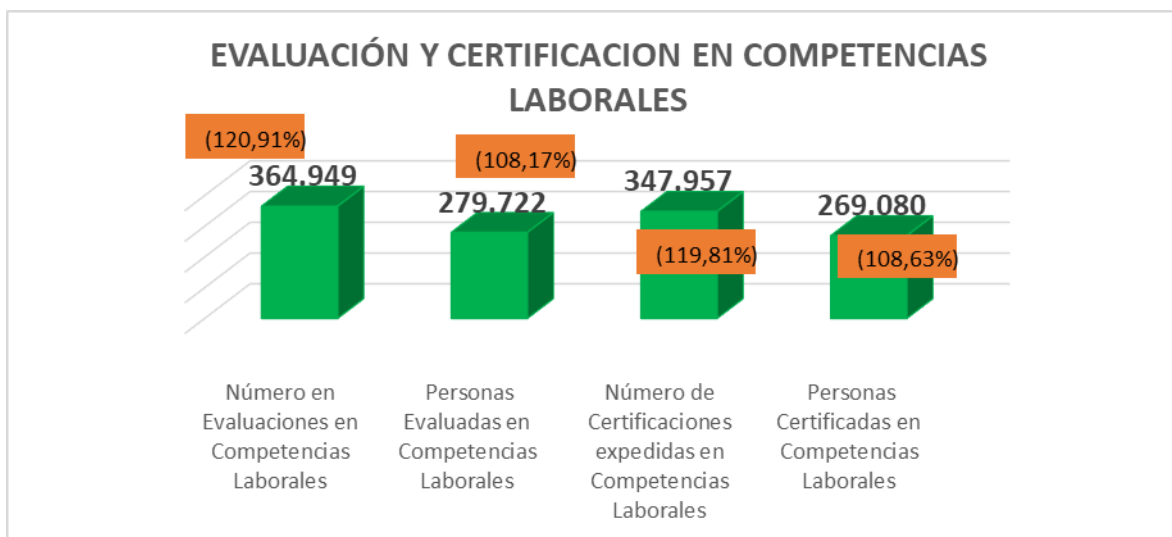
Se observa en el indicador de Certificaciones en Formación para el mes de diciembre presenta unos porcentajes de ejecución bajos al seguimiento, concentrándose de la siguiente forma: **66,52%** en la Certificación de Educación Superior, **53,71%** en Formación Laboral y **102,15%** en Formación Complementaria.

3. AGENCIA PÚBLICA DE EMPLEO



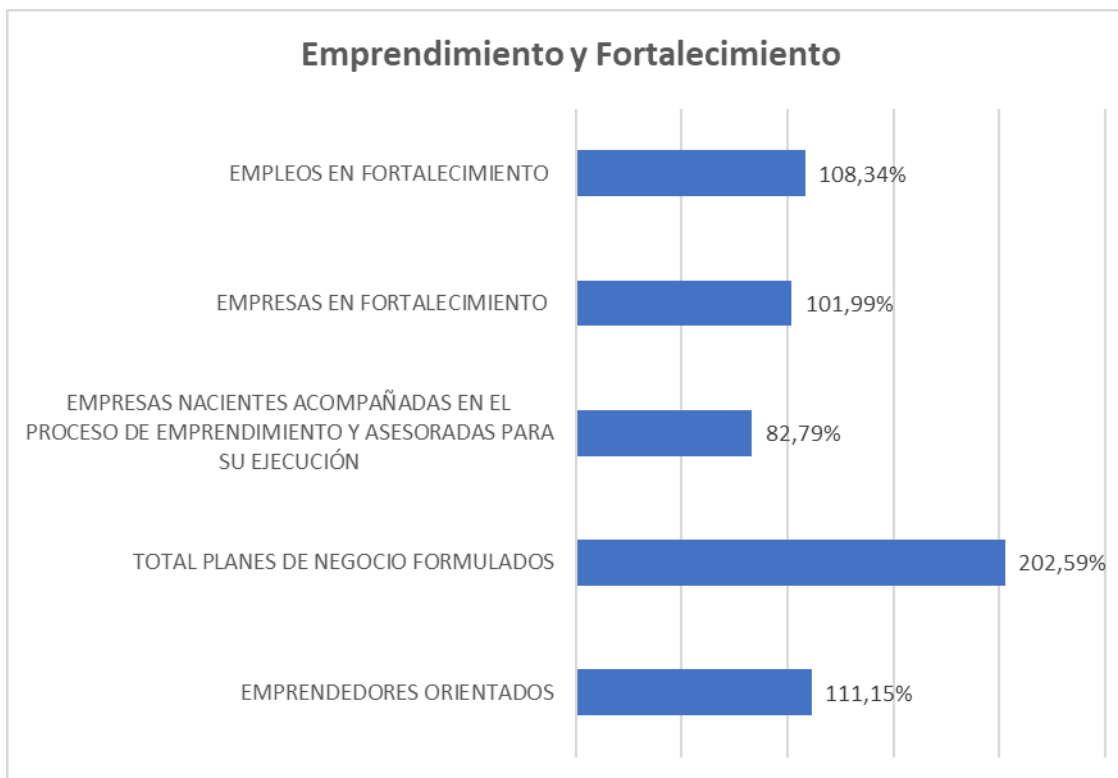
*Fuente: Dirección de Empleo y Trabajo -Aplicativo web de la Agencia Pública de Empleo APE

4. CERTIFICACIÓN EN COMPETENCIAS LABORALES



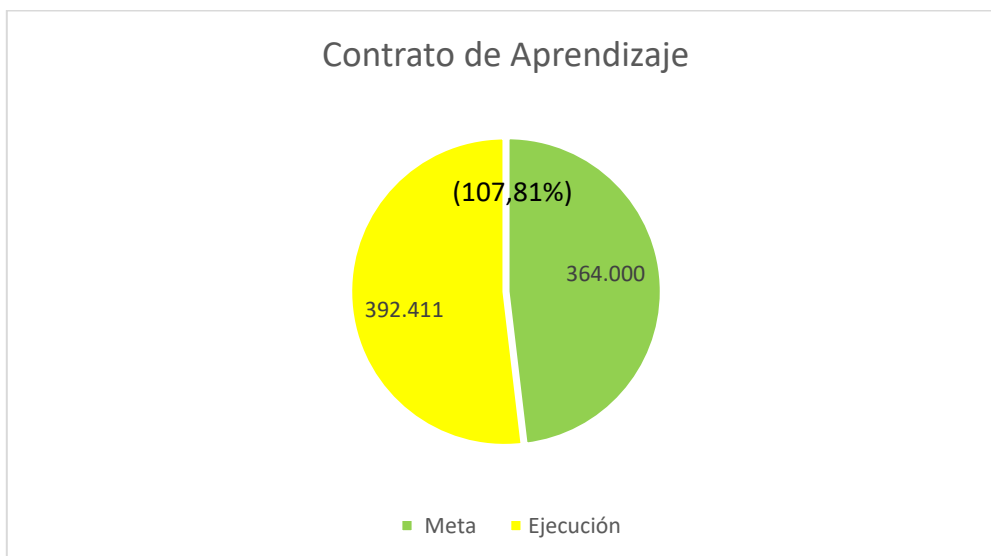
*Fuente: Sistema Nacional de Formación para el Trabajo- Grupo de Certificación de Competencias Laborales

5. FONDO EMPRENDER, EMPRENDIMIENTO Y FORTALECIMIENTO



Fuente: Dirección de Empleo y Trabajo - Grupo de Emprendimiento, Empresarismo y Fondo Emprender

6. CONTRATOS DE APRENDIZAJE



Fuente: Dirección de Promoción y Relaciones Corporativas, Coordinación Nacional Servicio a la Empresa y Contrato de Aprendizaje

7. INTERNACIONALIZACIÓN



Ejecución 31

Meta 37

(83,78%)

Alianzas estratégicas, convenios y /o proyectos nacionales e internacionales suscritos y/o fortalecidos por el SENA



Ejecución 439

Meta 400

(109,75%)

Movilidad Internacional (entrante y saliente)



Ejecución 5.507

Meta 5.000

(100,114%)

Personas formadas y entrenadas en el marco de alianzas con cooperantes internacionales

8. ESTRATEGIA CAMPESENA

El SENA busca propiciar el reconocimiento del campesinado en la vida social, cultural y económica del país con líneas de acción transversales para atender a esta población y generar capacidades para la articulación y consolidación de modelos asociativos campesinos.

El SENA fortalece las capacidades, conocimientos y habilidades de la población campesina y abre la puerta a nuevas opciones que le permitan incrementar sus ingresos y mejorar su calidad de vida.



En el marco de la estrategia **CampeSENA** presenta para la vigencia 2024 una meta asignada de **287.220 cupos**, al mes de diciembre hay una ejecución en la Formación Profesional integral en de **459.847 cupos**.



En el marco de la estrategia **CampeSENA**, desde el programa SENA Emprende Rural presenta una meta para la vigencia 2024 de **26.280 cupos**, al mes de diciembre se presenta una ejecución de **35.225 cupos**.



En el marco de la estrategia **CampeSENA** El SENA tiene una meta asignada de **92.597** Campesinos atendidos en el programa de emprendimiento, presenta una ejecución de **148.475** para el mes de diciembre de 2024.



Al igual la estrategia CampeSena presenta una meta para el año 2024 de **500** Unidades Productivas creadas, presenta una ejecución a diciembre de **414**.




La meta para proyectos Comunitarios Formulados es de 1.000, se presenta al mes de diciembre una ejecución de **947**.





En Certificaciones de competencias laborales se tiene una meta asignada de **42.226** y para el mes de diciembre se tiene una ejecución de **72.312** certificaciones expedidas para la estrategia CampeSENA.



9. ECONOMÍA POPULAR

 En el marco de la estrategia **Economía Popular** presenta para la vigencia 2024 una meta asignada de **33.615 cupos**, al mes de diciembre hay una ejecución en la Formación Profesional integral en de **137.465 cupos**.

 En el marco de la estrategia **Economía Popular** el SENA tiene una meta asignada de **5.000** número de personas de Economía Popular atendidas por el Programa de Emprendimiento **28.591** ejecución para el mes de diciembre de 2024.

 En Certificaciones de competencias laborales se tiene una meta asignada de **31.221** y para el mes de diciembre se tiene una ejecución de **32.189** certificaciones expedidas Economía Popular.