

GUIA DE INGRESO PLATAFORMA FOAL

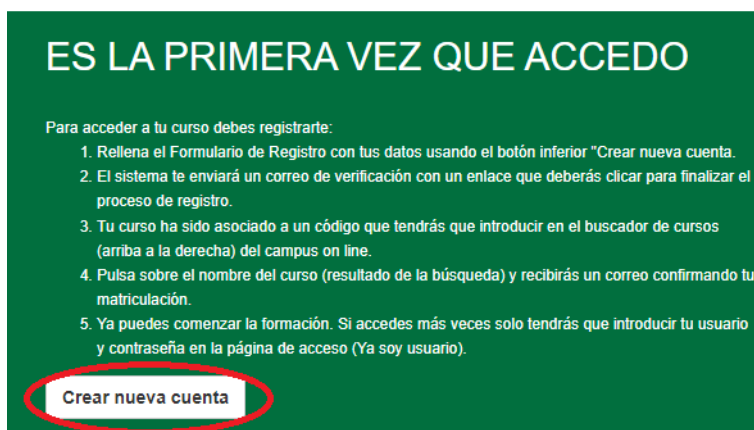
Le invitamos a participar en esta transferencia de conocimiento online “**Pautas de atención al usuario con discapacidad, comunicación y Accesibilidad**”, que permitirá el acercamiento a estos conceptos, así como a identificar las variables claves para relacionarnos con las personas con discapacidad.

Descripción

Como es la primera vez que accede a la plataforma de FOAL, por favor cree su cuenta siguiendo las indicaciones del formulario que aparece en el siguiente enlace.

Enlace: <https://www.etraining4all.es/foal/>

1. Acceda por la opción crear cuenta nueva




2. A continuación, diligencie los datos solicitados.


Nombre de usuario: Se sugiere que utilice su número de identificación.

Contraseña: Establecer contraseña de acuerdo con las características ahí mencionadas.

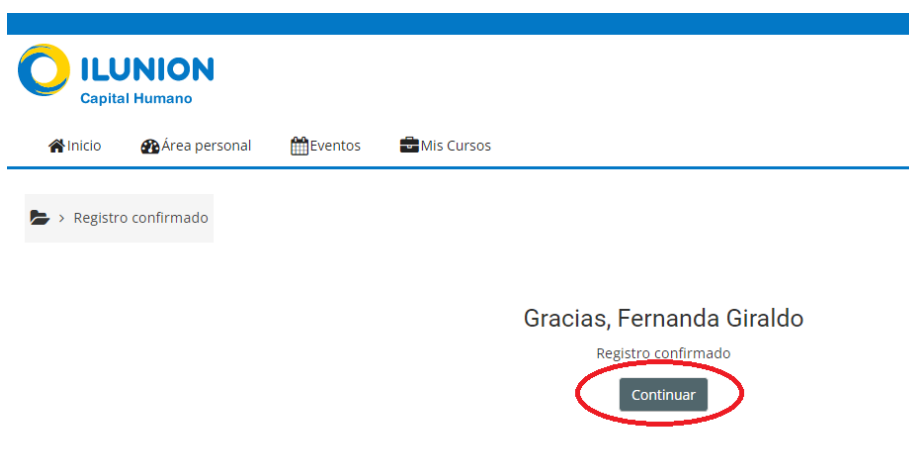
Confirma tu empresa: En esta opción debe desplegar el campo “Empresa” y seleccionar **SENA** y por último dar clic en la opción crear cuenta.

▼ Confirma tu empresa

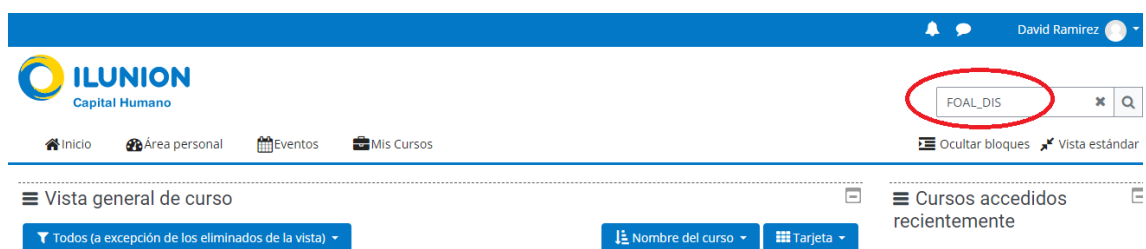
Empresa 

En este formulario hay campos obligatorios .


3. Recibirá un correo electrónico con un enlace para confirmar la creación de la cuenta, de clic o copie y pegue el enlace en la barra de búsqueda de páginas web de su computador y de enter. Al ingresar encontrará un mensaje de agradecimiento con su nombre el cual confirma el registro, de clic en continuar.








Una vez ingrese a la página, en la barra de búsqueda al lado superior derecho digitar: **FOAL_DIS** como lo muestra la siguiente imagen y dar clic en la lupa al lado derecho.




Se desplegará en la pantalla la siguiente imagen con el nombre del curso, dar clic donde dice: **FOAL_Pautas de atención al usuario con discapacidad, comunicación y accesibilidad.**


 **ILUNION**
Capital Humano

 Inicio  Área personal  Eventos  Mis Cursos

 > Cursos > Buscar > FOAL_DIS

Resultados de la búsqueda: 1

 FOAL_Pautas de atención al usuario con discapacidad, comunicación y accesibilidad



Se desplegará en la pantalla, la siguiente imagen, dar clic en la opción matricularme.

Opciones de matriculación

 FOAL_Pautas de atención al usuario con discapacidad, comunicación y accesibilidad



▼ Auto-matriculación (Estudiante)

No se requiere clave de matriculación




La página confirmará que ya se encuentra matriculado, de clic en **Acceso al contenido**, en este momento inicia oficialmente el curso, al finalizar este

encontrará una evaluación la cual deberá realizar para descargar el certificado de participación.

Está matriculado en el curso.

Pautas de atención al usuario con discapacidad, comunicación y accesibilidad



Foro General

Avisos

Zona de estudio

Contenidos M1

Nota: Si en algún momento durante el proceso de registro aparece un mensaje diciendo que las ventanas emergentes están bloqueadas, es cuestión de su navegador de internet (o browsers).

Lo que debe hacer es dar permiso a la página para que pueda abrir la ventana emergente en la que se despliega el curso, para ello, en el encabezado de la página o parte superior derecha aparecerá un botón que se llama 'Ventana emergente bloqueada' o algo similar, debe seleccionarlo y dar clic para dar permiso a la página.

Los navegadores usan estos mecanismos para impedir los llamados 'pop ups', que suelen ser ventanas nuevas con publicidad no deseada que se abren al visitar otras páginas.

En caso de tener alguna incidencia técnica, por favor póngase en contacto con el área de soporte a través del siguiente email: sopORTE@etraining4all.net

Gracias.