



OCTUBRE 2024

Informe espacios de participación ciudadana

Centros de Formación Profesional Integral

Coordinación Nacional
Relacionamiento con la Ciudadanía





INTRODUCCIÓN

Los espacios de participación ciudadana representan un pilar fundamental para que las entidades públicas mantengan una interacción transparente, participativa y cercana con la ciudadanía. Su objetivo principal es garantizar el respeto de los derechos humanos a través de la entrega de productos, servicios e información de calidad, fortaleciendo así la relación entre el Estado y la sociedad, y generando un mayor valor público en la gestión institucional.

En el contexto de la gestión pública, estos espacios permiten que la ciudadanía participe en todas las etapas del ciclo de gestión (diagnóstico, formulación, implementación, evaluación y seguimiento), promoviendo un diálogo bidireccional con los grupos de interés.

Para fomentar esta participación, es esencial involucrar a la ciudadanía desde el diagnóstico de necesidades, hasta la formulación de políticas, la ejecución de programas y la evaluación de los resultados. Este ejercicio, no solo permite identificar las prioridades de la ciudadanía, sino también integrarlas de manera efectiva en la toma de decisiones y a la búsqueda de soluciones conjuntas.

En el caso del Servicio Nacional de Aprendizaje (SENA), se realizaron por parte de los 118 centros de formación espacios participativos con el propósito de generar un diálogo abierto con los grupos de interés, donde se brindó información sobre la gestión del centro y se abordaron las inquietudes planteadas por la comunidad. Estos espacios fueron clave para fortalecer la transparencia, promover la corresponsabilidad y mejorar continuamente la calidad de los servicios ofrecidos por la Entidad.



Análisis por Regional

Regional	Centro de formación	Fecha	Costos	Nombre de quien diligencia la información
CASANARE	Centro Agroindustrial y de Fortalecimiento Empresarial de Casanare	24 de septiembre 2024	\$0	Andrea Galindo Rojas

Temas principales abordados en el espacio

- Se hizo especial énfasis en los avances relacionados con Gestión de Formación Profesional Integral, campeSENA, Gestión de Emprendimiento y Empresarismo, Gestión de Empleo, Análisis Ocupacional y Empleabilidad, SENNOVA y Gestión de Evaluación y Certificación de Competencias Laborales. Los Cuales beneficiaron principalmente a los grupos de valor convocados.
- Los participantes a este evento fueron: Grupo de valor: voceros de los aprendices, líderes de egresados, Sector de la estrategia campeSENA, Empresas del Sector Privado, Organismos de Acción Comunal, Gobernación y Alcaldías del departamento de Casanare.
- También se socializaron los logros que se han tenido como, por ejemplo: Lograr convenios con la petrolera PAREX, para beneficio de la estrategia campeSENA, con la dotación de equipos de las aulas móviles y ambientes en la subsede Manare de Paz de Ariporo. También Lograr convenio con empresas públicas como el Hospital de Yopal, para que los aprendices de salud puedan realizar sus prácticas.
- Del 1 de octubre al 31 de diciembre de 2023, se ejecutó el presupuesto alcanzando 98%. La ejecución del presupuesto del 1 de enero al 30 de septiembre de 2024 es del 82%.



Preguntas frecuentes

- ¿Cuáles son las acciones más significativas desarrolladas durante el periodo?
- Explique el nivel de cumplimiento de metas
- ¿Cuáles son los principales retos que tiene el centro de formación?

Conclusiones

- Reconocer la importancia de aprovechar las oportunidades que se les ha brindado a través de cada uno de los servicios como formación, emprendimiento, empleo, certificación por competencias y semilleros de investigación que han contribuido al cambio de vida de muchas familias de la región.
- Fortalecimiento con los grupos de valor e interés, intercambiando y actualizando la información de interés para cada uno.
- Poner en funcionamiento la Nueva subsede en Monterrey y Lograr para Casanare el Tecnoparque y Tecnoacademia.
- Seguir llegando a más población con formación, empleo y emprendimiento con calidad y generando oportunidades a todos especialmente campeSENA, Fullpopular y toda la población.



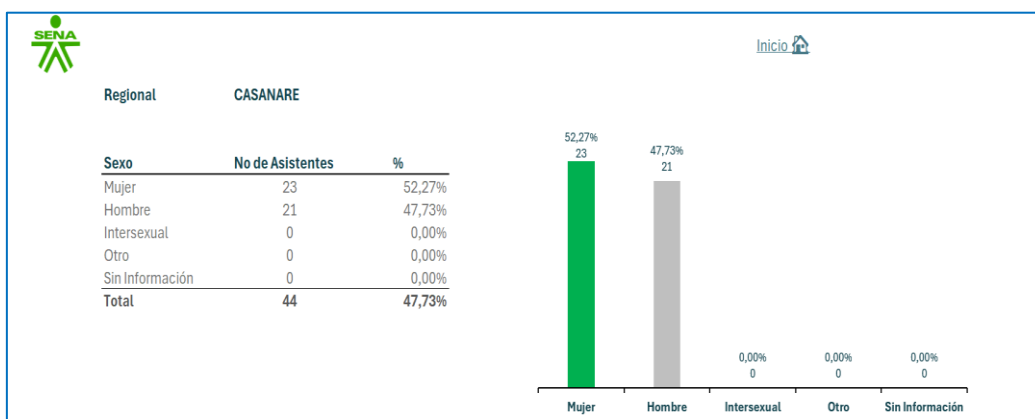
Características de las personas que asistieron a los espacios de participación

La información estadística presentada a continuación fue recopilada y analizada por la Coordinación Nacional de Relacionamiento con la Ciudadanía, a partir de lo remitido por las regionales por medio del formato RCEI-F-068 en físico y digital por QR.

El formato fue diligenciado por los 118 centros de formación, durante los ejercicios participativos del mes de septiembre. Es importante aclarar que información consignada en este punto es un aproximado relacionado con la asistencia y caracterización de la población que asistió a los espacios, por cuanto se presentaron inconsistencia en el reporte de la información, principalmente la registrada en físico.

Después de depurar y analizarla la información, desde el grupo de Medición de la satisfacción de la Coordinación de Relacionamiento con la Ciudadanía, se obtienen los siguientes resultados:

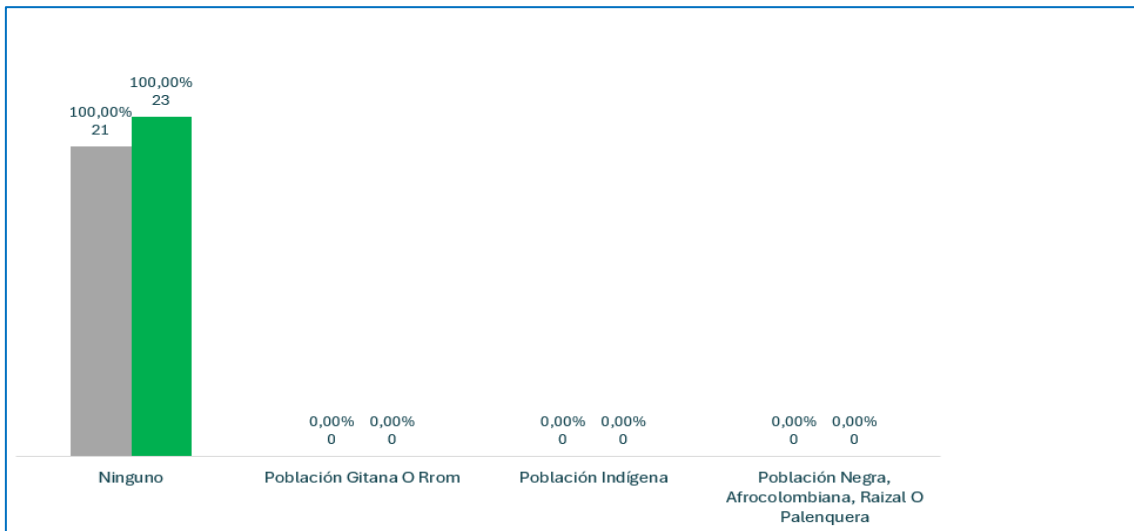
Participantes conforme al sexo



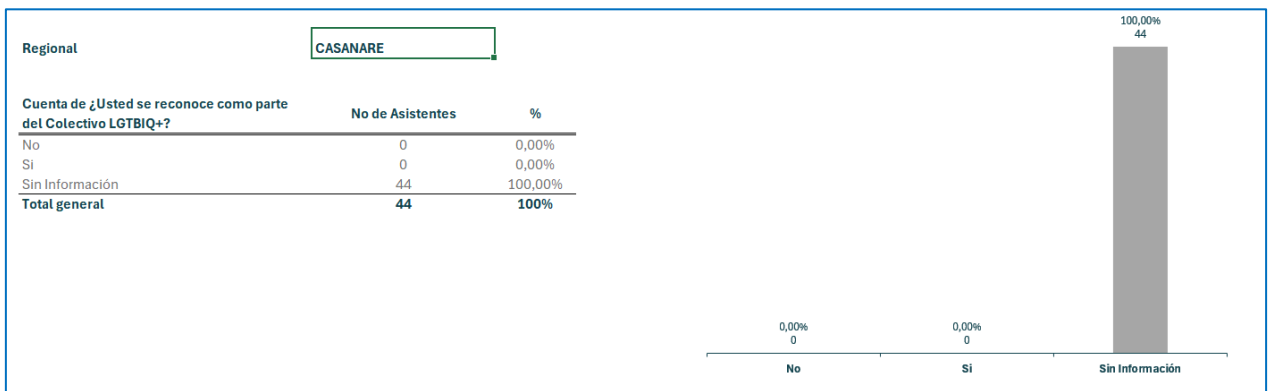
Participantes conforme al grupo étnico al que pertenecen

Regional		CASANARE						
Grupo étnico	Hombre	Mujer	Intersexual	Otro	Sin Información	Total	%	
Ninguno	21	23	0	0	0	44	100,00%	
Población Gitana O Rrom	0	0	0	0	0	0	0,00%	
Población Indígena	0	0	0	0	0	0	0,00%	
Población Negra, Afrocolombiana, Raizal O Palenquera	0	0	0	0	0	0	0,00%	
Total general	21	23	0	0	0	44	100%	

Grupo étnico	Hombre	Mujer
Ninguno	100,00%	100,00%
Población Gitana O Rrom	0,00%	0,00%
Población Indígena	0,00%	0,00%
Población Negra, Afrocolombiana, Raizal O Palenquera	0,00%	0,00%
Total general	100%	100%



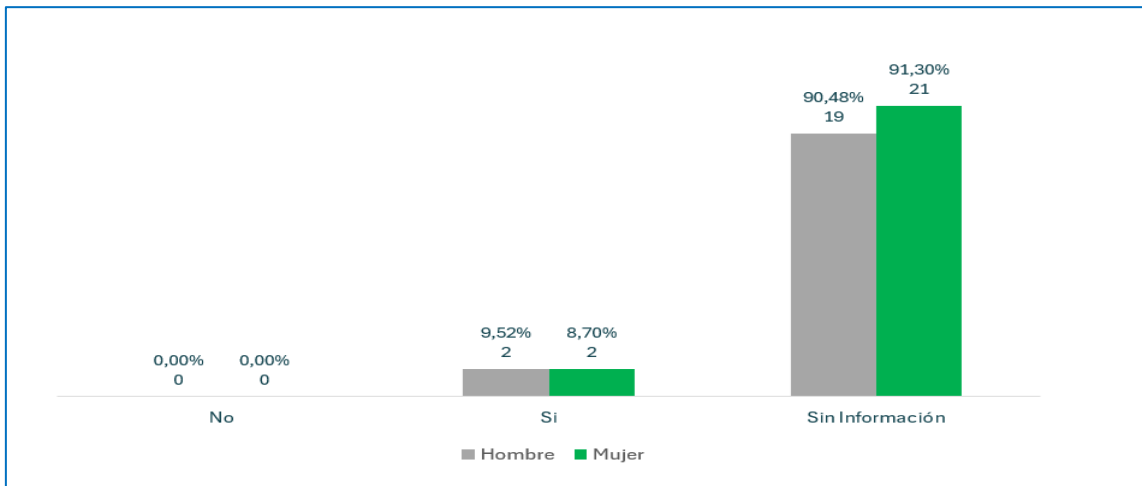
Participantes que se autoidentificaron como población LGBTQI+



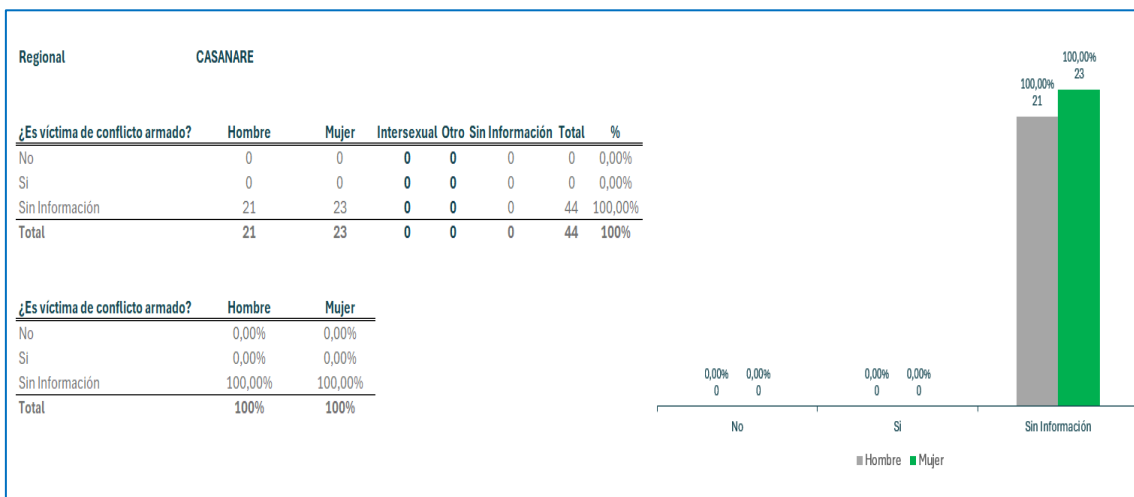
Participantes que se autoidentificaron como pertenecientes a la población campesina

¿Usted se identifica como campesino(a)?	Hombre	Mujer	Intersexual	Otro	Sin Información	Total	%
No	0	0	0	0	0	0	0,00%
Si	2	2	0	0	0	4	9,09%
Sin Información	19	21	0	0	0	40	90,91%
Total	21	23	0	0	0	44	100%

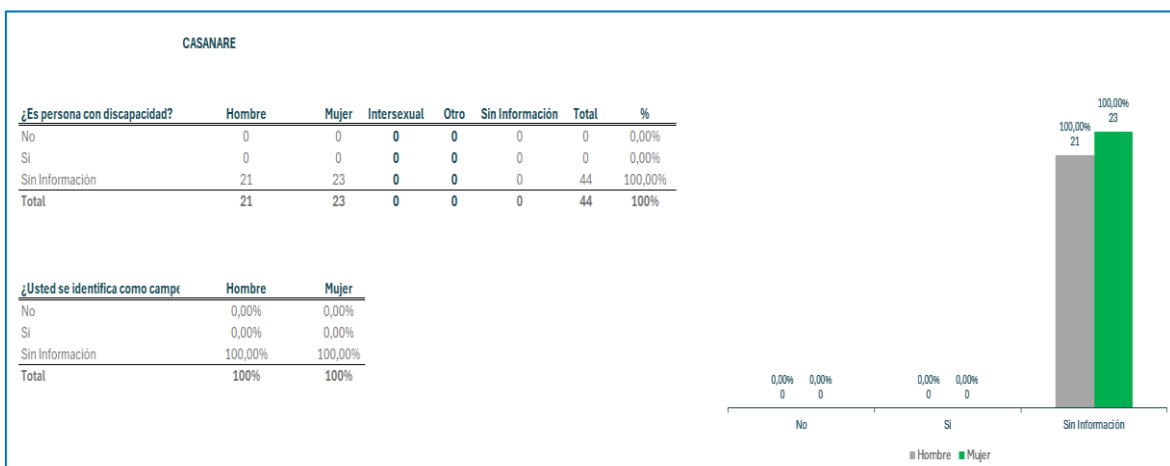
¿Usted se identifica como campesino(a)?	Hombre	Mujer
No	0,00%	0,00%
Si	9,52%	8,70%
Sin Información	90,48%	91,30%
Total	100%	100%



Participantes que se autoidentificaron como víctimas del conflicto armado



Personas que se autoidentificaron con algún tipo de discapacidad





EVALUACIÓN DE LA EXPERIENCIA ESPACIOS DE PARTICIPACIÓN CIUDADANA

El 80% de las personas que participaron indicaron estar satisfechas



Temas o actividades que se deberían desarrollar en próximos espacios

✦ *Emprendimiento* ✦ *Formación*

El 70% recomendarían el proceso

10 Encuestas diligencias