






## ACTUALIZACIÓN DE DATOS

El **SENA** invita a todos los aprendices y egresados a que realicen el proceso de actualización de datos para poder entregarles de manera oportuna el portafolio de servicios de la Entidad, la actualización de datos se realiza siguiendo estos pasos:

- 1.** Ingrese con su usuario y contraseña en **SENA Sofia Plus** [www.senasofiaplus.edu.co](http://www.senasofiaplus.edu.co)
- 2.** Seleccione el rol aprendiz y las opciones registro persona y datos básicos 
- 3.** Digite su contraseña y valide 
- 4.** Diligencie el formulario con los datos que solicita el sistema y de clic en terminar 

### ¡Y LISTO!

Recuerde que la actualización de datos reduce el riesgo de información imprecisa y nos permite ofrecerles de manera oportuna el portafolio de servicios **SENA**.